

FPA Pesquisa



FUNDAÇÃO  
Perseu Abramo  
Partido dos Trabalhadores

Pesquisa de Opinião Pública

# SEGURANÇA PÚBLICA

Janeiro/2015

FUNDAÇÃO  
ROSA  
LUXEMBURGO

pesquisas **FPA**

## Objetivo Principal:

Esta estudo teve como objetivo principal verificar e quantificar a opinião pública brasileira quanto ao tema “Segurança Pública”.

## Objetivos Secundários:

Também foram objetivos desta pesquisa levantar e quantificar os temas:

- Delinear o perfil sociodemográfico dos entrevistados;
- A segurança pública enquanto um dos principais problemas do Brasil (4)
- Percepções sobre criminalidade, segurança pública e medidas contra a violência (6)
- Proximidade e vitimização de situações de violência e consequências (12)
- Avaliação das instituições de segurança e forças policiais (22)
- Desmilitarização das policias (35)

**Tipo de pesquisa:** Quantitativa probabilística em multiestágios..

**Universo e Público alvo:** População brasileira em geral, pessoas físicas, ambos os sexos, acima de 16 anos.

**Ambiente:** Todas as seleções de entrevistados respeitaram as proporções populacionais urbano/rural.

**Amostra:** 2400 entrevistas , distribuídas em 240 setores censitários de 120 municípios de pequeno, médio e grande porte, capitais, regiões metropolitanas e interior.

**Abrangência:** Nacional, com representação das 5 macroregiões : Sudeste, Nordeste, Sul e Norte + Centro-Oeste.

**Margem de erro:** de 2 pontos percentuais em nível nacional.

**Entrevistas:** Domiciliares (face-a-face), obtidas via arrolamento, através de um questionário estruturado, de aproximadamente 45 minutos de duração, composto por questões pré-codificadas e exploratórias.

**Realização:** As entrevistas foram realizadas por uma equipe de entrevistadores experientes e treinados para este trabalho, acompanhados por supervisores de campo.

**Período:** A coleta de dados foi realizada de 27 de novembro a 07 de dezembro de 2014

# PROBLEMAS DO BRASIL

---



## PRINCIPAIS PROBLEMAS DO BRASIL (EM %)

P4. Falando sobre os problemas do país, na sua opinião, quais são os maiores problemas do Brasil? (RM –Espontânea)

	1° Lugar	2° Lugar	3° Lugar	Ranking *		
<b>Acima de 20%</b>	Saúde	30,7%	30,7%	15,8%	28%	
	Violência	19,8%	15,4%	10,9%	17%	Assalto/Roubo/Furto 6,7%
<b>Entre 5% e 20%</b>	Segurança	18,1%	16,3%	11,6%	16%	Drogas 5,0%
	Educação	8,2%	15,4%	17,5%	12%	Violência (geral) 2,2%
	Corrupção e Adm. Pública	11,2%	6,9%	7,4%	9%	
<b>Abaixo de 5%</b>	Problemas sociais	3,5%	3,9%	4,8%	4%	Falta de policiamento/ rondas 8,8%
	Desemprego	3,0%	4,2%	5,2%	4%	Faltam policiais 2,6%
	Problemas econômicos	2,1%	2,1%	2,3%	2%	Segurança no geral 2,6%
	Transporte	0,7%	1,7%	2,4%	1%	
	Ambiental	1,7%	0,0%	1,4%	1%	
	Saneamento	0,5%	0,9%	2,0%	1%	
	Habitação	0,4%	0,8%	1,7%	1%	
	Lazer	0,0%	0,0%	0,5%	0%	
	Questão Agrária	0,0%	0,1%	0,0%	0%	
	Não respondeu	0,0%	1,7%	16,6%	3%	

\* Ranking: Calculado com atribuições de pesos para as respostas obtidas: A 1° opção respondida recebeu peso 3, a 2° opção recebeu peso 2 e a 3° opção recebeu peso 1.

O resultados destas multiplicações foram somados e posteriormente divididos por 6, obtendo assim a posição no ranking.

BASE: 2.400 entrevistas

# SEGURANÇA PÚBLICA

---

Percepções sobre a Criminalidade,  
Segurança Pública e medidas contra a violência

## Somatória da Concordância



P5. Na sua opinião, nos últimos 2 anos a delinquência/criminalidade no Brasil está: (RU - Estimulada)

P6. E na sua cidade, nos últimos 2 anos, a delinquência/ criminalidade? (RU - Estimulada)

P8. Como o(a) Sr/a avalia a situação da segurança pública no Brasil. De uma maneira geral, você diria que a situação da segurança pública no Brasil está: (RU - Estimulada)

P9 Pensando nos últimos 2 anos, você diria que o serviço prestado pela Polícia em sua cidade e no seu bairro está- (RU-EST)

P10. Pensando na sua rotina diária, a sua sensação de segurança pessoal, assim como a segurança de sua família: (RU-EST)

BASE: 2.400 entrevistas

# RECEIO/TEMOR DE OCORRÊNCIAS NA VIZINHANÇA

P12. Quais dessas ocorrências você mais teme que aconteçam com você na sua vizinhança?

	1° Lugar	2° Lugar	3° Lugar	Ranking *	
Assalto	30,8%	14,8%	10,8%	22%	Acima de 10%
Bala perdida	19,8%	8,9%	8,3%	14%	
Morrer assassinado	7,2%	10,2%	10,1%	9%	Entre 5% e 10%
Ter sua residência invadida ou arrombada	5,0%	9,1%	16,8%	8%	
Agressão física	8,2%	8,5%	6,6%	8%	
Tiroteio	7,2%	10,4%	5,8%	8%	
Agressão sexual	7,3%	7,5%	6,5%	7%	
Ter carro ou moto roubado em assalto	3,7%	8,7%	6,8%	6%	
Ter objetos de valor tomados à força em roubo ou assalto	3,0%	6,7%	8,8%	5%	Abaixo de 5%
Ser vítima de Sequestro/ Sequestro Relâmpago	2,8%	6,5%	5,0%	4%	
Ser confundido com bandido ou suspeito pela polícia	2,3%	3,7%	5,5%	3%	
Se envolver em brigas com outra pessoa	1,7%	2,9%	4,5%	3%	
Ser vítima de violência por parte da polícia	1,0%	1,7%	3,5%	2%	
Outra ação (Tráfico de Drogas)	0,0%	0,0%	0,3%	0%	
Não respondeu	0,1%	0,4%	0,6%	0%	

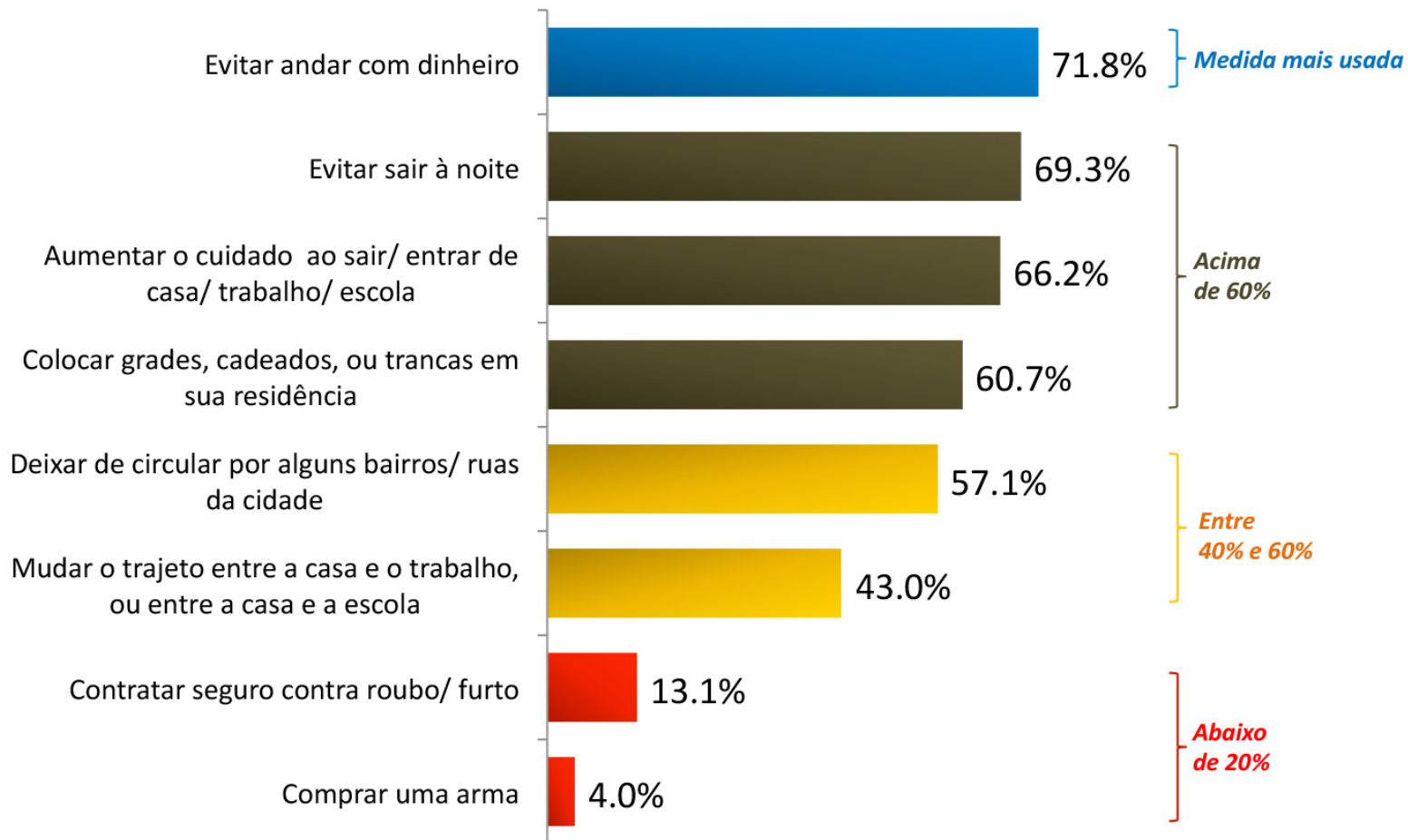
Ranking: Calculado com atribuições de pesos para as respostas obtidas: A 1ª opção respondida recebeu peso 3, a 2ª opção recebeu peso 2 e a 3ª opção recebeu peso 1. Os resultados destas multiplicações foram somados e posteriormente divididos por 6, obtendo assim a posição no ranking.

BASE: 2.400 entrevistas

## MEDIDAS PESSOAIS TOMADAS POR CAUSA DA VIOLÊNCIA (EM %)

P14. O receio da violência pode levar as pessoas a mudarem algumas coisas no seu dia-a-dia.

Vou citar algumas atitudes e medidas que podem ser tomadas por causa da violência e gostaria que você me dissesse se já fez cada uma delas:



BASE: 2.400 entrevistas

## Medidas contra a violência - somatória favorável



BASE: 2.400 entrevistas

P29. Pensando ainda na questão da segurança pública, gostaria de saber se você é a favor ou contra:



## A quantidade de notícias sobre violência

Estão de acordo com a realidade

84,8%

## Fatores de violência - Somatória da Concordância

89	Os menores de idade que cometam crimes violentos devem ser julgados como adultos
86	A certeza da impunidade é uma das principais razões para o aumento da criminalidade
85	Educação e formação profissional contribuem mais para diminuir a violência do que ações repressivas,
85	Penas mais rigorosas reduzem a criminalidade
78	O uso de armas de fogo pela população (civis) aumenta a violência
59	A proibição de venda de bebidas alcoólicas após a meia noite contribui para a redução da criminalidade
54	A violência dos criminosos justifica uma ação violenta dos policiais
24	Legalizar a venda e o uso da maconha reduzirá a criminalidade

→ Deve diminuir

## A atual Idade penal

90,5%

13 e 15 anos 42%  
16 e 17 anos 41%

BASE: 2.400 entrevistas

P31. Em sua opinião, as notícias sobre a violência que está acontecendo no país são exageradas ou estão de acordo com a realidade? (RU)

P29. Pensando ainda na questão da segurança pública, gostaria de saber se você é a favor ou contra:

P32. Para cada frase, gostaria de saber sua opinião. Você concorda ou discorda que... Totalmente ou em parte?

Na sua opinião, a idade mínima para que um adolescente receba a mesma pena que um adulto deve...P30a. Para quantos anos?

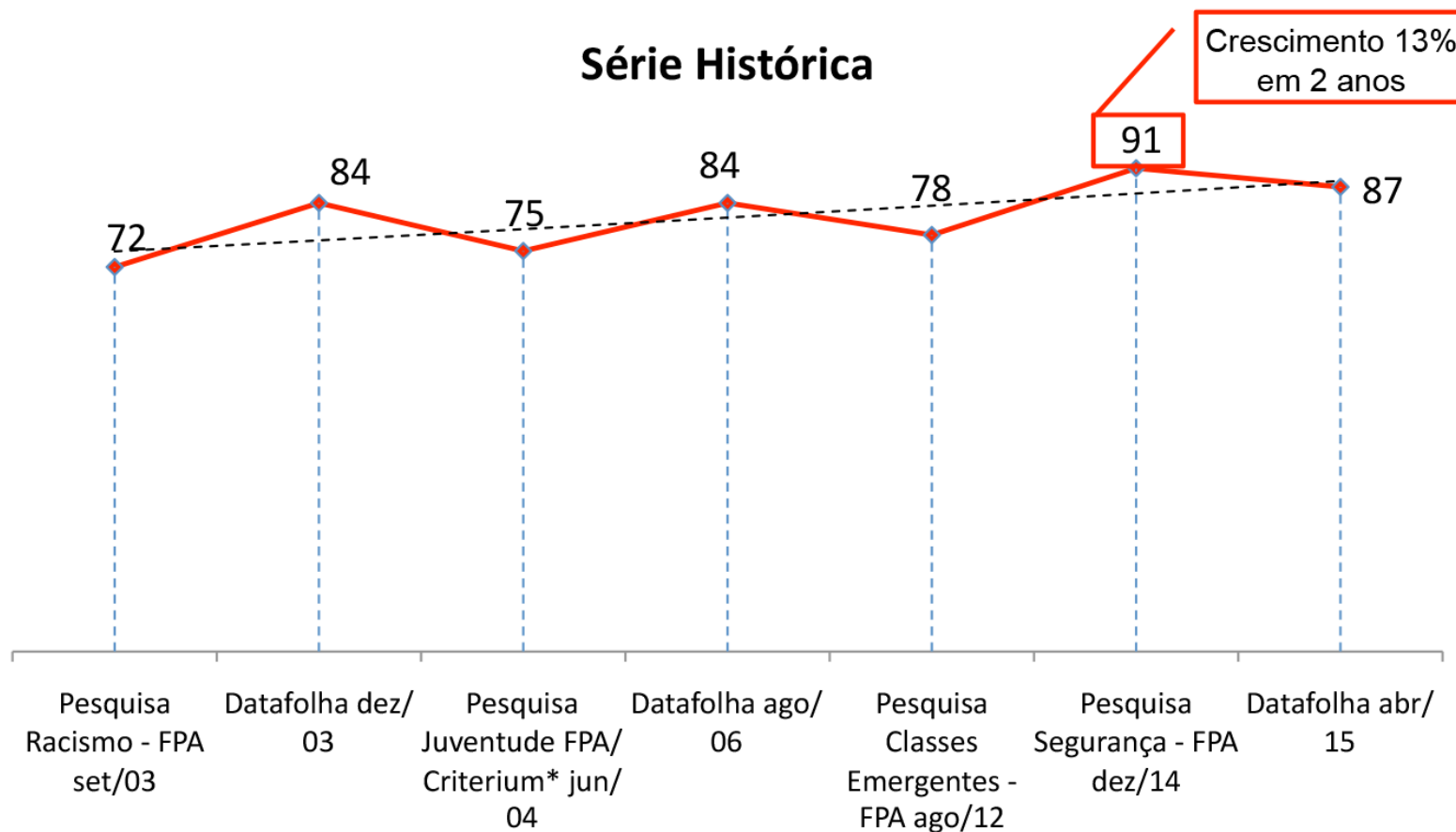
# SEGURANÇA PÚBLICA

---

Proximidades e vitimização de situações de violência e consequências

# APOIO A REDUÇÃO DA MAIORIDADE PENAL (EM %)

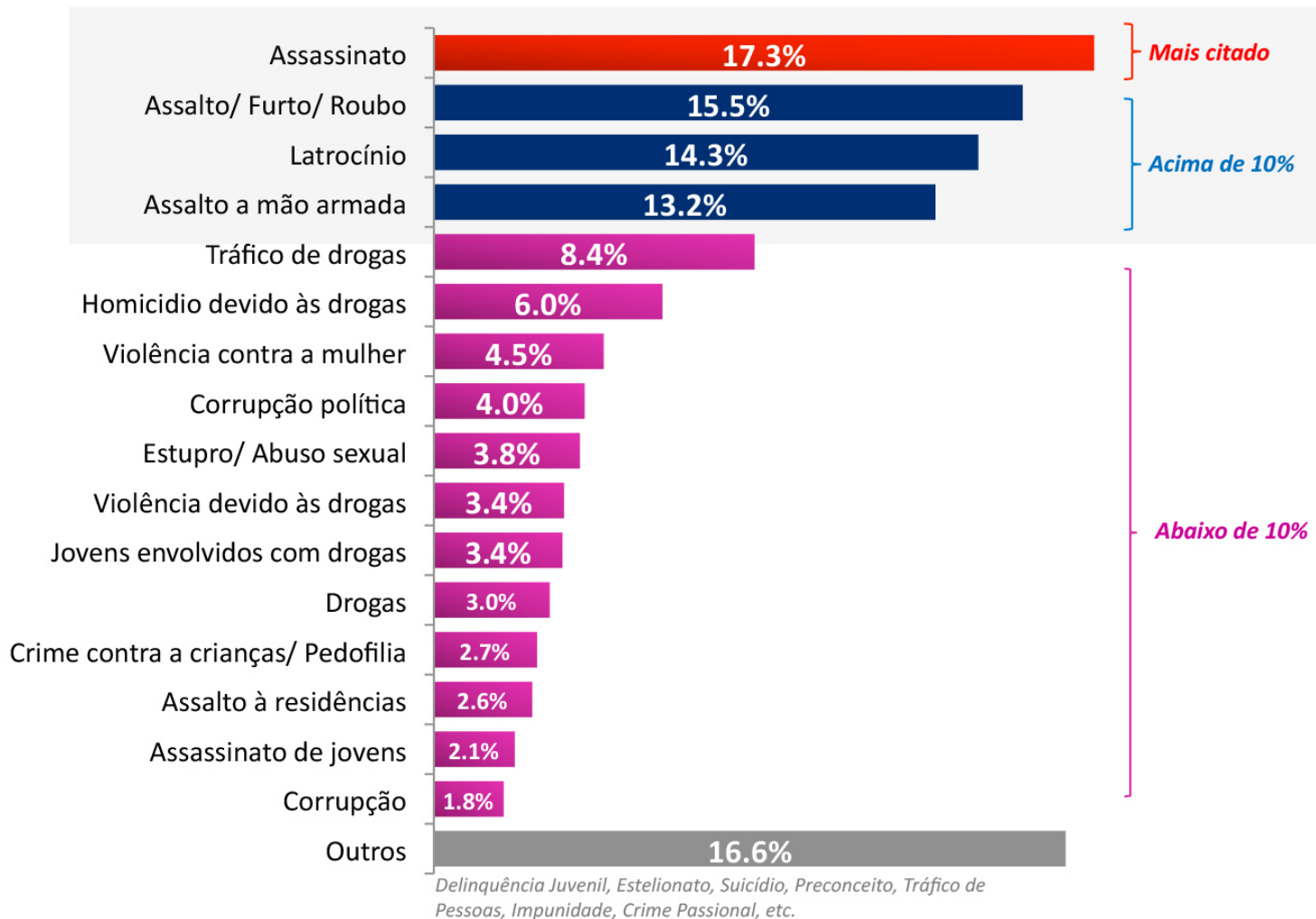
(Estimulada e única) Base total: Representativa de acordo com o Censo vigente



BASE: Pessoas de 15 a 24 anos, representativo conforme CENSO 2000

## DELITO/ CRIME MAIS FREQUENTE NO BRASIL (EM %)

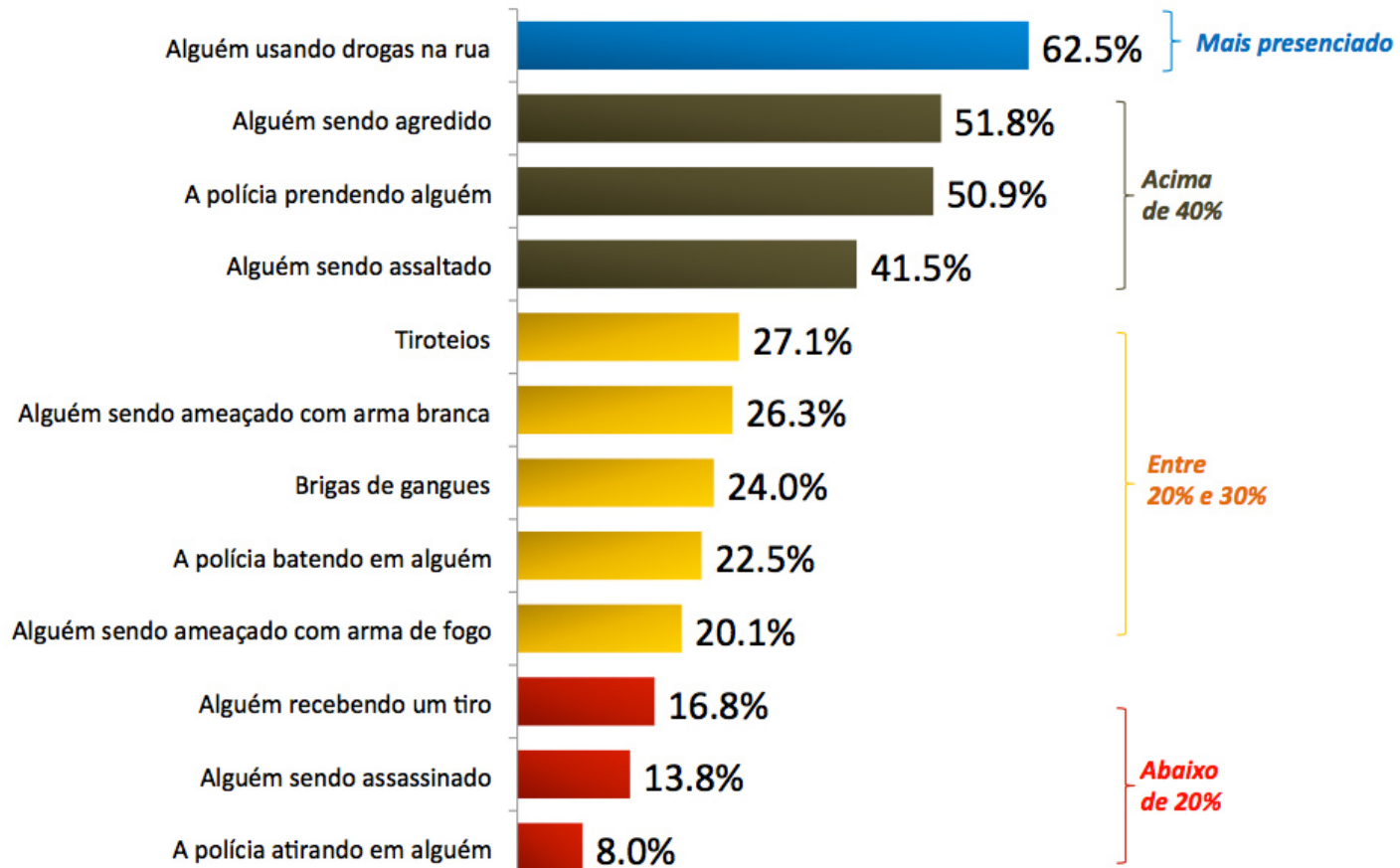
P7. Na sua opinião, qual o delito/ crime que se comete com mais frequência no Brasil? (EXPLORAR)



BASE: 2.400 entrevistas

# OCORRÊNCIAS JÁ PRESENCIADAS NA CIDADE (EM %)

P13. Pensando nos últimos 2 anos, quais destes acontecimentos você presenciou em sua cidade



BASE: 2.400 entrevistas

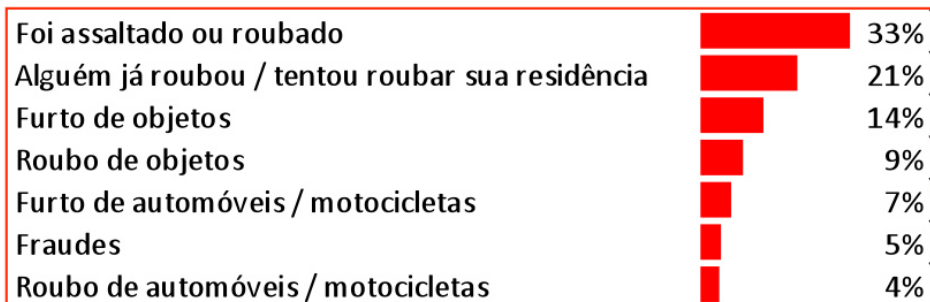
## RESUMO DOS ÍNDICE DE PESSOAS ATINGIDAS POR ATOS VIOLENTOS (EM %)

P15. E você já foi vítima de algum desses tipos de situação na vida? Quando foi isso? Quantas vezes? (RM para cód. 2 e 3)

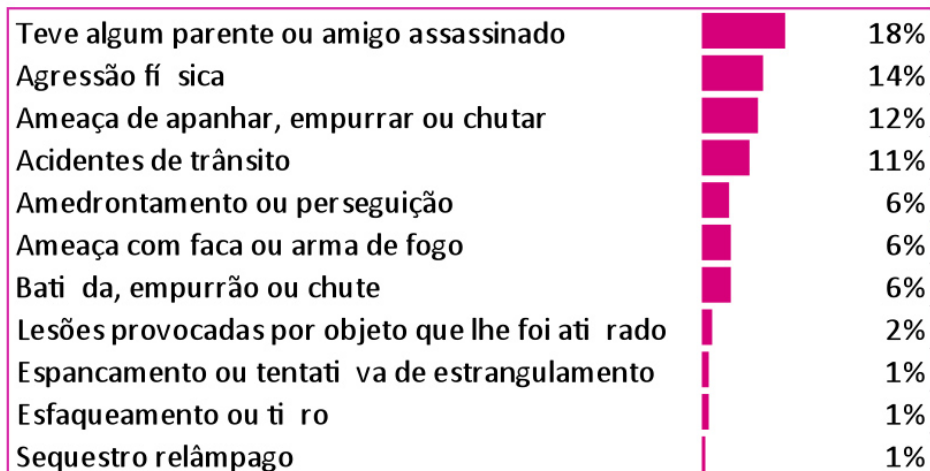
P16. Você alguma vez já foi vítima de algum desses crimes? Quando foi isso? Quantas vezes? (RM para cód. 2 e 3)

P17. Você já foi vítima de algum desses tipos de situação na vida? Quando foi isso? Quantas vezes? (RM para cód. 2 e 3)

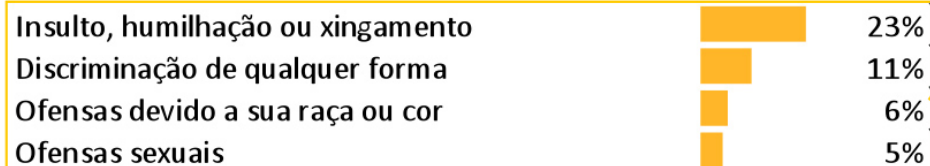
67% da amostra  
sofreram  
algum tipo de  
ato violento



Crimes contra o  
Patrimônio 48,8%



Crimes contra a  
Vida 38,2%



Crimes contra a  
Honra 27,9%

BASE: 2.400 entrevistas



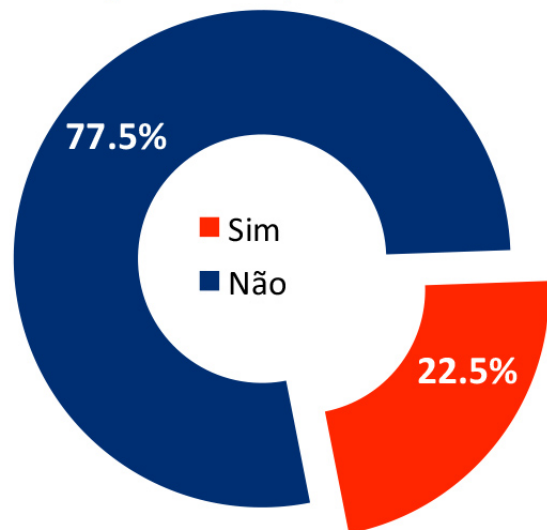
# CONSEQUÊNCIAS DAS SITUAÇÕES DE VIOLÊNCIA (EM %)

P19. (PARA A ÚLTIMA OCORRÊNCIA DE QUE FOI VÍTIMA - VER Q.15, 16 e 17) Houve agressão física por parte do criminoso?

P20. O criminoso utilizou alguma arma? (SE SIM) Qual? (RU - Espontânea)

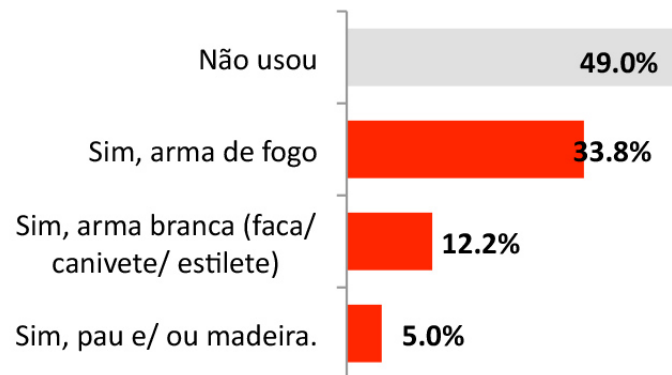
P21. Você sofreu ferimentos por parte do criminoso? / P22. (SE SIM) Você precisou de atendimento médico?

Houve agressão física por parte do criminoso?



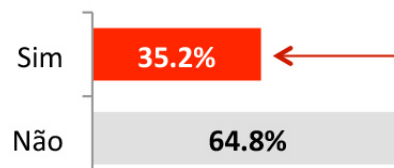
Base: 1.607 Entrevistados que sofreram algum tipo de violência

Criminoso utilizou alguma arma?



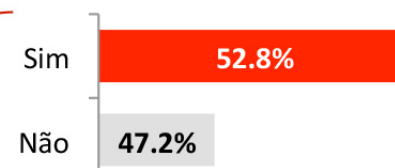
Base: 361 Entrevistas

Sofreu ferimentos?



Base: 361 Entrevistas

Precisou de atendimento médico?

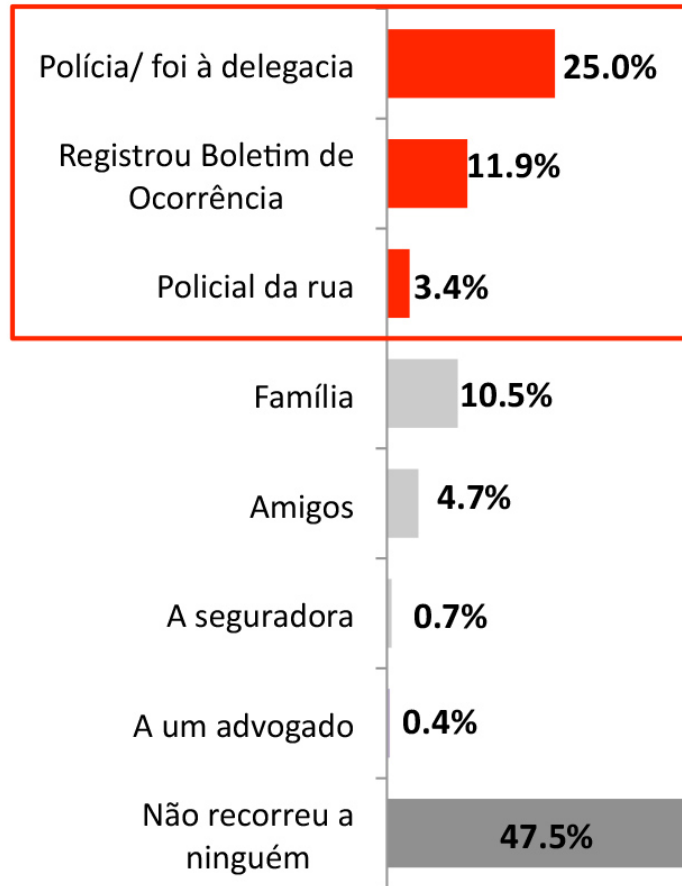


Base: 127 Entrevistas

## PROVIDÊNCIAS TOMADAS APÓS AS SITUAÇÕES DE VIOLÊNCIA (EM %)

P23. A última vez que uma situação dessas aconteceu com você, que providência você tomou? A quem você recorreu? (RM E ESTIMULADA)

P24. (SE PROCUROU A POLÍCIA) Por quais motivos você procurou a polícia? (RM - ESPONTÂNEA)



**37,3%**



*Para Bloquear o Celular, Intimidar o Agressor, etc.*

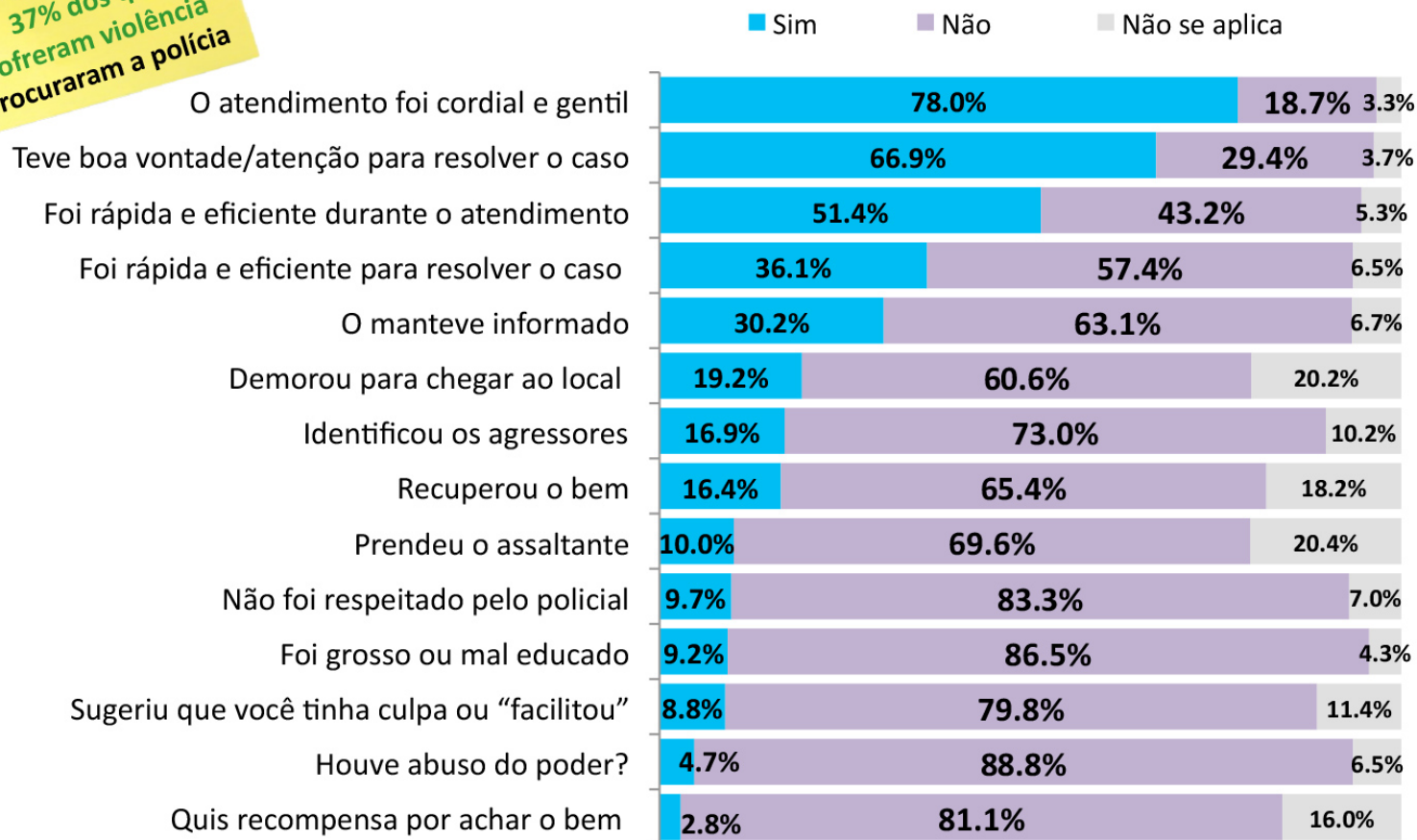
Base: 1.607 Entrevistas

Base: 599 Entrevistas

# AVALIAÇÃO DO ATENDIMENTO POLICIAL RECEBIDO (EM %)

P24a. (SE PROCUROU A POLÍCIA) Pensando no atendimento policial que você recebeu.... (RM – Est. por item)

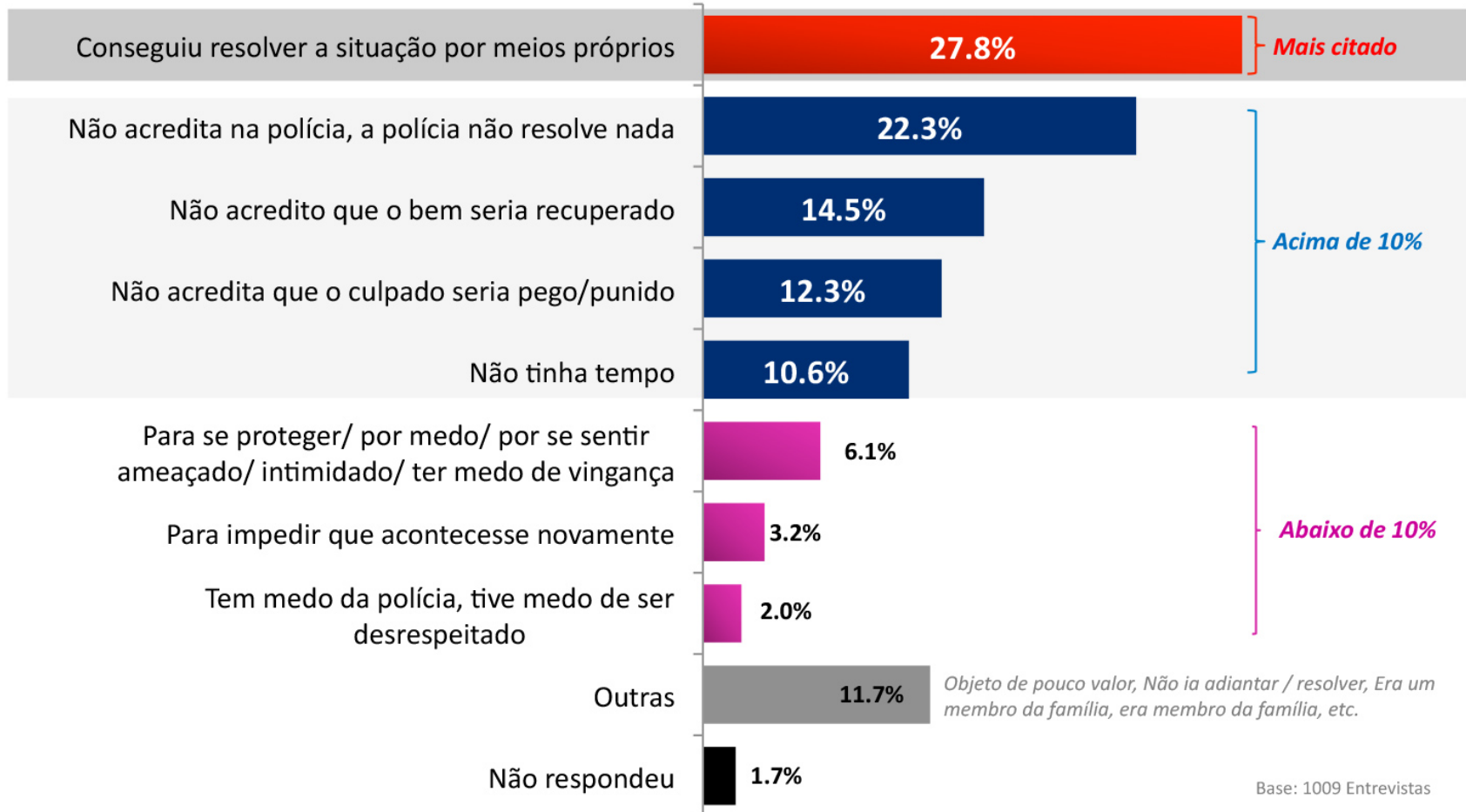
25% da amostra e 37% dos que sofreram violência procuraram a polícia



Base: 599 Entrevistas

## MOTIVOS DA NÃO PROCURA PELA POLÍCIA (EM %)

P25. (SE NÃO PROCUROU A POLÍCIA) Por quais motivos você não procurou a polícia? (RM - ESPONTÂNEA)



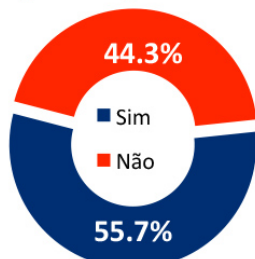
## ACESSO À ARMAS DE FOGO (EM %)

P26. Você já viu de perto alguma arma de fogo de verdade, que não fosse de policial ou militar?

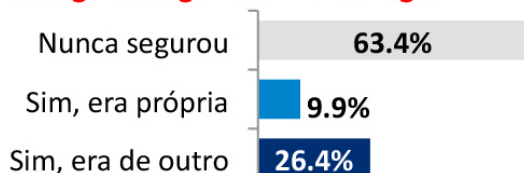
P27. (SE SIM) Você já segurou uma arma de fogo de verdade? (SE SIM) De quem era essa arma?

P28. Você possui arma de fogo ou conhece alguém que possui? Se sim, qual seu vínculo com essa pessoa, o que ela é sua?

### Já viu de perto alguma arma de fogo ?



### Já segurou alguma arma de fogo?



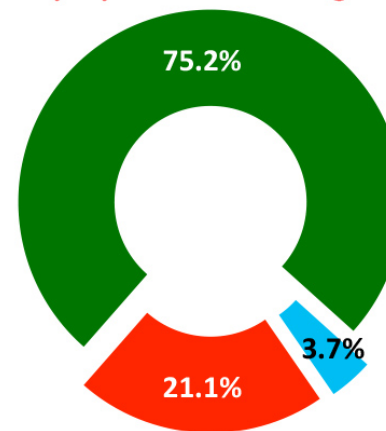
### De quem era?

Amigo (a)	41,9%
Pai / Mãe	8,5%
Companheiro (a)	6,5%
Família / Parente	5,7%
Irmão / Irmã	5,4%
Outros	33,1%

Base: 2.400 Entrevistas

### Possui ou conhece alguém que possui arma de fogo ?

- Sim, o(a) próprio(a) possui
- Conhece alguém que possui




### De quem era?

Amigo (a)	38,7%
Pai / Mãe	5,3%
Vizinho	4,9%
Conhecido	4,9%
Irmão / Irmã	4,0%
Família / Parente	3,6%
Outros	22,3%

Base: 2.400 Entrevistas

## RESUMO: PERCEPÇÃO DA SITUAÇÃO DA SEGURANÇA PÚBLICA (EM %)

### Somatória da Concordância



P5. Na sua opinião, nos últimos 2 anos a delinquência/criminalidade no Brasil está: (RU – Estimulada)

P6. E na sua cidade, nos últimos 2 anos, a delinquência/ criminalidade? (RU – Estimulada)

P8. Como o(a) Sr/a avalia a situação da segurança pública no Brasil, De uma maneira geral, você diria que a situação da segurança pública no Brasil está: (RU - Estimulada)

P9 Pensando nos últimos 2 anos, você diria que o serviço prestado pela Polícia em sua cidade e no seu bairro está- (RU-EST)

P10. Pensando na sua rotina diária, a sua sensação de segurança pessoal, assim como a segurança de sua família: (RU-EST)

BASE: 2.400 entrevistas

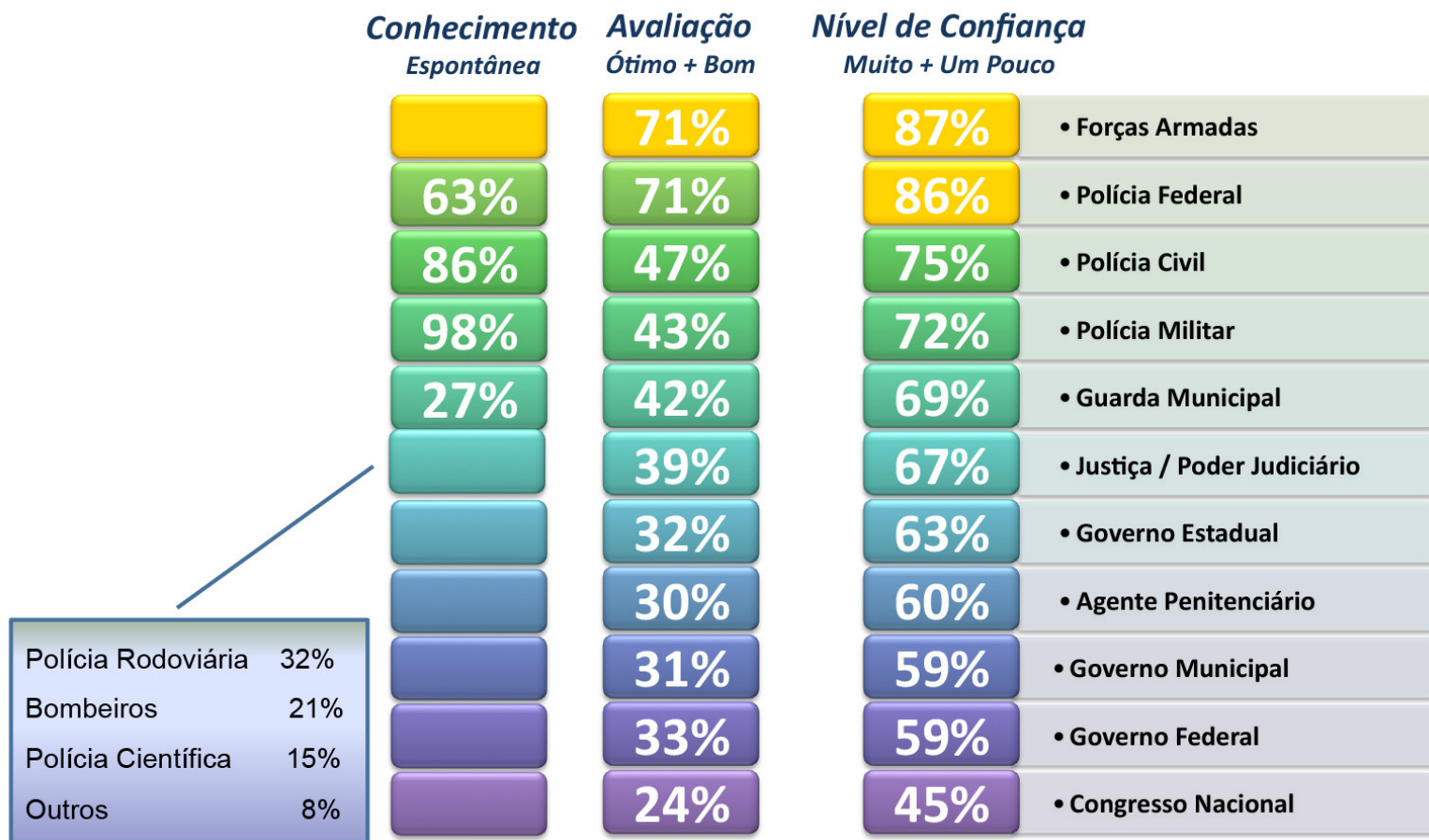


# SEGURANÇA PÚBLICA

---

Avaliação das Instituições de Segurança e Forças Policiais

# RESUMO: CONHECIMENTO, AVALIAÇÃO E CONFIANÇA NAS INSTITUIÇÕES (EM %)



P33. Quais policias conhece, sabe que existe? (RM – Espontânea)

P35.a. Em termos de ótimo, bom, regular, ruim ou péssimo, como o(a) Sr.(a) avalia a atuação de cada uma das instituições que cuidam da segurança pública (RU – EST):

P35.b. E você diria que confia muito, confia um pouco ou não confia em... (RU – Estimulada por item):

BASE: 2.400 entrevistas

## RESUMO: PERCEPÇÕES SOBRE A POLÍCIA MILITAR (EM %)

■ Sim, sempre   ■ Sim, mas só de vez em quando   ■ Nunca vê

*Você vê policiais militares na sua vizinhança ou nas proximidades de onde você mora?*

28,8%

58,0%

13,2%

### Somatória da Concordância

74%

- Abusam do uso da força e de sua autoridade

72%

- Fazem “vista grossa” à desonestidade de seus colegas

66%

- Sabem como agir em situações de risco e perigo

64%

- São preconceituosos quando abordam as pessoas na rua

57%

- Abordam suspeitos de forma segura e dentro da lei

46%

- Não estão preparados para usar armas de fogo

46%

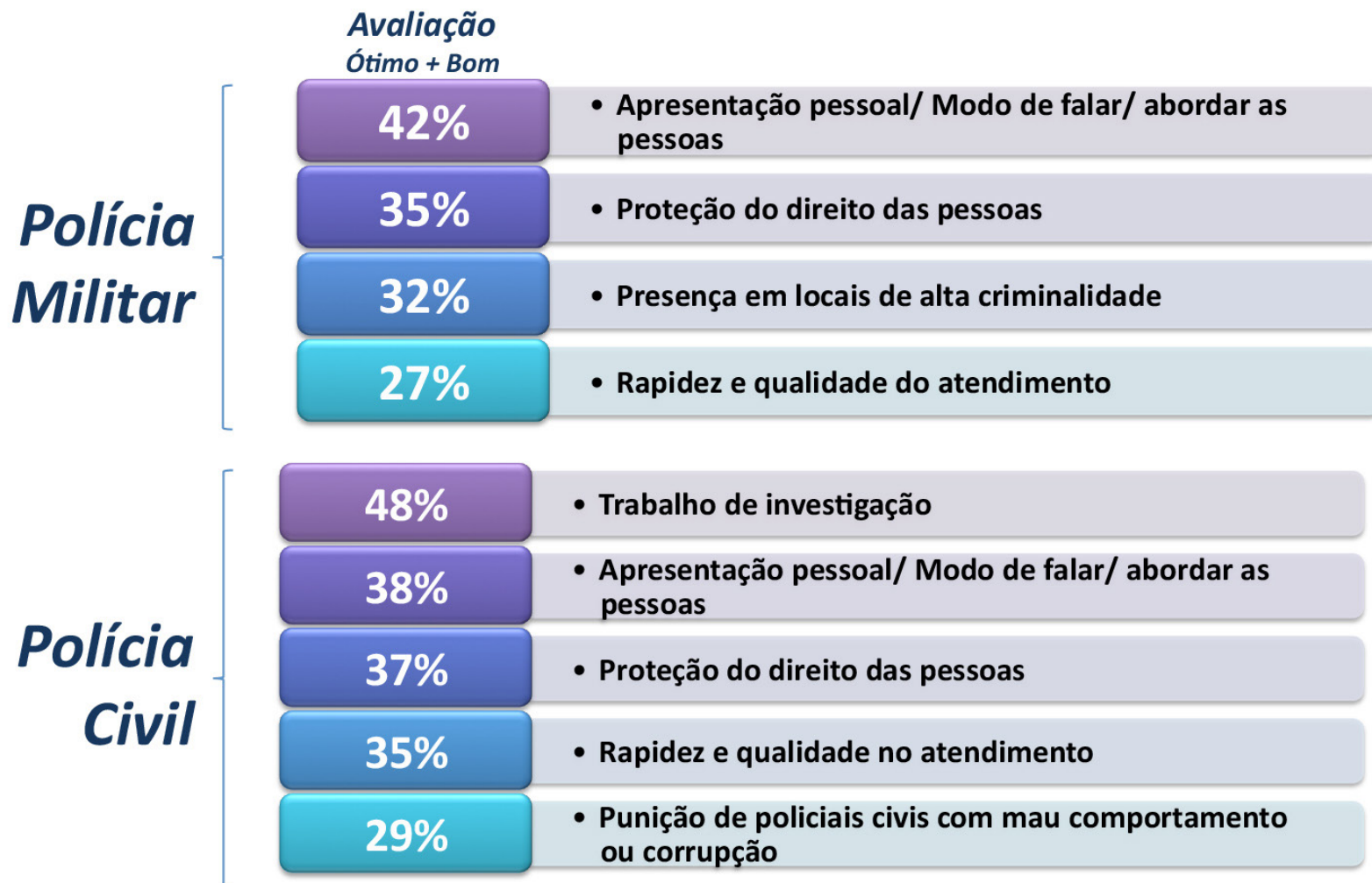
- Atendem as pessoas com cortesia, rapidez e segurança

P36. Você concorda ou discorda com as seguintes frases sobre a Polícia Militar? Totalmente ou em parte?

P38. Você vê policiais militares na sua vizinhança ou nas proximidades de onde você mora? (RU – Estimulada)

BASE: 2.400 entrevistas

# RESUMO: AVALIAÇÃO DA POLÍCIA MILITAR E DA POLÍCIA CIVIL (EM %)



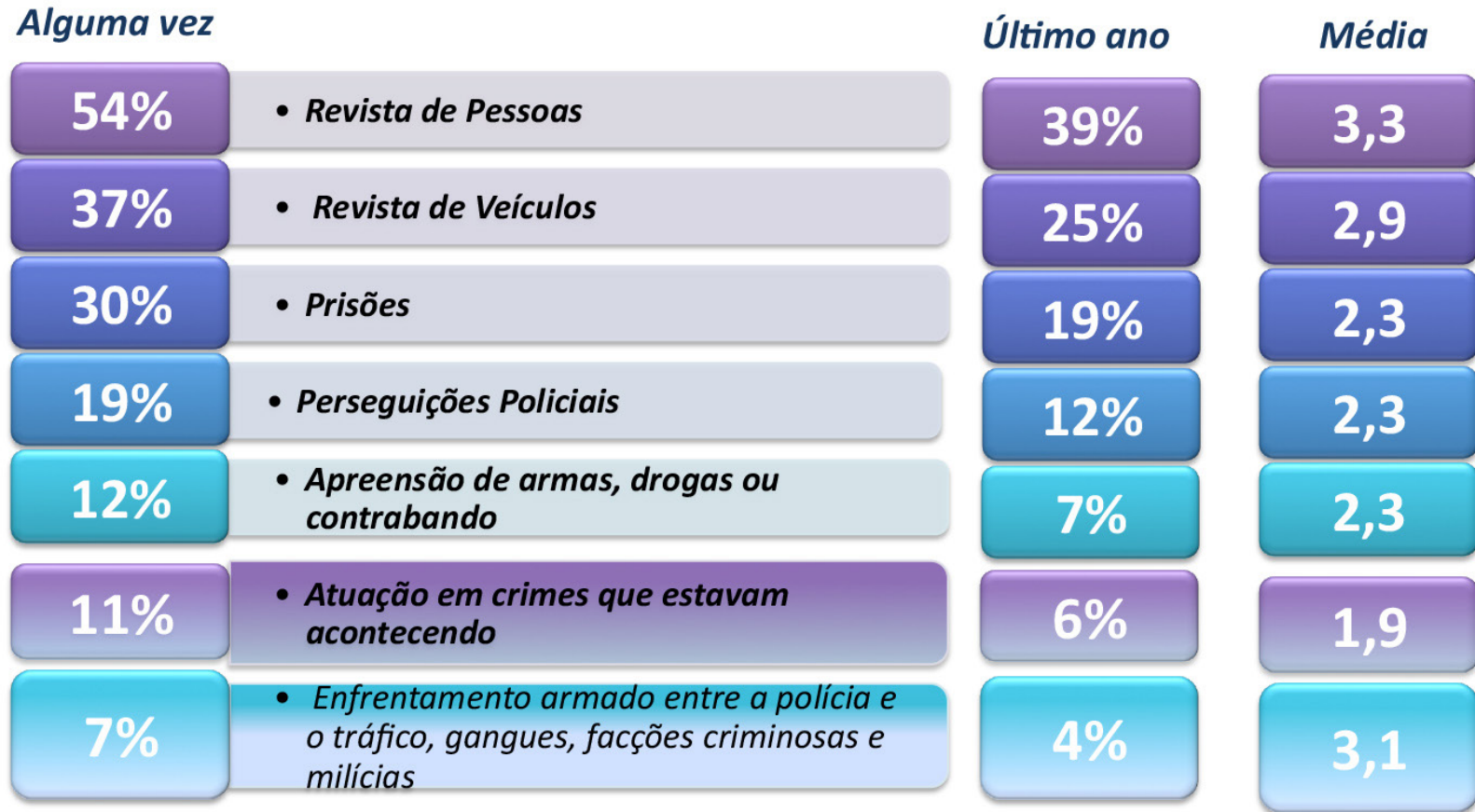
P37. Como você avalia em termos de ótimo, bom, regular, ruim ou péssimo o trabalho dos policiais militares quanto a ...

P40. Como você avalia, os seguintes trabalhos da Polícia Civil?

BASE: 2.400 entrevistas

## PERCEPÇÕES DA ATUAÇÃO DA POLÍCIA MILITAR (EM %)

P39. Nos últimos 12 meses, viu a PM realizando na sua vizinhança? Quantas vezes? (RM para cód. 2 e 3)



BASE: 2.400 entrevistas

## OCORRÊNCIAS VIVIDAS NO CONTATO COM A POLÍCIA (EM %)

P41. Quais dessas ocorrências já aconteceu com você em contato com a polícia? Era polícia civil ou militar?

	Ocorrências	Ocorreu com Polícia Militar	Ocorreu com Polícia Civil	Não sei se Militar ou Civil
Foi abordado(a) ou revistado sem motivo	12,0%	10,8%	0,9%	0,3%
Foi discriminado (a)/ humilhado (a) ou desrespeitado(a)/ vítima de insultos ou agressões verbais	3,0%	2,3%	0,5%	0,2%
Foi vítima de violência física	1,8%	1,4%	0,3%	0,1%
Foi impedido(a) de chegar onde gostaria durante uma manifestação de rua/ manifestação pública	1,7%	1,4%	0,1%	0,2%
Respirou gás de pimenta, gás lacrimogênio ou levou tiro de bala de borracha ou armas não letais	1,6%	1,4%	0,0%	0,2%
Foi confundido (a) com bandido, sofreu perseguições ou foi condenada ou suspeita de atividade ilícita	1,5%	1,0%	0,3%	0,1%
Teve seu direito de defesa negado ou cerceado	1,3%	1,0%	0,2%	0,1%
Foi vítima de racismo	1,0%	0,7%	0,1%	0,3%
Foi vítima de extorsão ou cobrança de propina	1,0%	0,7%	0,2%	0,1%
Foi ameaçado (a) de morte ou de sofrer violência física	0,8%	0,5%	0,2%	0,1%
Foi vítima de tortura (imposição de sofrimento físico ou mental)	0,7%	0,5%	0,1%	0,1%
Foi vítima de assédio sexual	0,6%	0,4%	0,0%	0,2%
Foi discriminado (a) por conta de sua orientação sexual (por ser hetero/ homossexual ou bissexual)	0,6%	0,4%	0,1%	0,1%
Foi baleado (a) em casa ou na rua	0,5%	0,2%	0,0%	0,2%

BASE: 2.400 entrevistas



## PRINCIPAIS DIFICULDADES DO TRABALHO DAS POLÍCIAS (EM %)

P43. Quais dessas situações você considera as 3 principais dificuldades do trabalho das polícias?

	1° Lugar	2° Lugar	3° Lugar	Ranking *	
Baixos salários	36,6%	9,1%	7,4%	23%	Acima de 20%
Falta de verbas para equipamentos e armas	13,2%	16,3%	8,1%	13%	
Formação e treinamento deficientes	12,1%	16,0%	12,1%	13%	
Leis Penais inadequadas	9,6%	12,1%	16,1%	12%	Entre 5% e 15%
Mau funcionamento da justiça	4,7%	8,7%	14,4%	8%	
Incapacidade das instituições policiais em identificar os potenciais de cada profissional e aproveitá-los	6,3%	7,9%	5,9%	7%	
Falta de integração entre as políticas de segurança e outras políticas sociais	5,2%	9,2%	6,2%	7%	
Mau funcionamento do Sistema Penitenciário	4,2%	8,4%	9,7%	7%	
Falta de integração entre as diferentes polícias	4,2%	7,3%	6,3%	6%	Abaixo de 5%
Pouca atenção das políticas de segurança sobre o tráfico de armas e drogas	2,8%	2,1%	7,8%	3%	
Priorização de prisões, em vez de policiamento comunitário e ações preventivas	0,4%	1,4%	3,2%	1%	
Mau uso dos conselhos comunitários como órgão fiscalizador	0,3%	1,0%	1,8%	1%	
Não respondeu	0,4%	0,6%	1,0%	1%	

\* Ranking: Calculado com atribuições de pesos para as respostas obtidas: A 1° opção respondida recebeu peso 3, a 2° opção recebeu peso 2 e a 3° opção recebeu peso 1. O resultados destas multiplicações foram somados e posteriormente divididos por 6, obtendo assim a posição no ranking.

BASE: 2.400 entrevistas

## PRINCIPAIS DIFICULDADES DA POPULAÇÃO COM OS POLICIAIS (EM %)

P44. E quais dessas situações você considera as 3 principais dificuldades da população com os policiais?

	1° Lugar	2° Lugar	3° Lugar	Ranking *	
Contingente policial insuficiente	22,3%	7,2%	6,2%	15%	} <i>Acima de 15%</i>
Abuso de autoridade por parte da polícia	12,7%	13,5%	8,9%	12%	
Falta de confiança da população nas instituições de segurança pública	12,1%	13,1%	8,8%	12%	
Corrupção nas polícias	11,8%	14,1%	16,6%	13%	} <i>Entre 5% e 15%</i>
Formação e treinamento deficientes	9,8%	11,6%	9,4%	10%	
Falta de verbas para equipamentos e armas	8,9%	10,6%	7,0%	9%	
Falta de confiança dos profissionais de segurança pública na população	5,6%	7,8%	5,9%	6%	
Abordagens ou revistas da polícia sem motivação ou baseadas em preconceitos (suspeita fundada)	5,4%	3,0%	6,3%	5%	
Falta de participação da sociedade nas políticas de segurança	4,3%	8,8%	6,8%	6%	
Lesões corporais ou morte provocadas por intervenção policial (auto de resistência)	2,0%	3,3%	4,8%	3%	} <i>Abaixo de 5%</i>
Pouco conhecimento do trabalho realizado pela polícia	1,5%	2,1%	4,0%	2%	
Falta de fiscalização e investigação sobre ações da polícia que coíbam o abuso de autoridade	1,4%	2,3%	7,0%	3%	
Políticas sociais preventivas insuficientes	1,3%	1,2%	4,5%	2%	
Pouca confiança nas sugestões de conselhos comunitários	0,7%	0,9%	2,7%	1%	
Não respondeu	0,5%	0,5%	1,0%	1%	

\* Ranking: Calculado com atribuições de pesos para as respostas obtidas: A 1° opção respondida recebeu peso 3, a 2° opção recebeu peso 2 e a 3° opção recebeu peso 1. O resultados destas multiplicações foram somados e posteriormente divididos por 6, obtendo assim a posição no ranking.

BASE: 2.400 entrevistas

## PRINCIPAIS AÇÕES PARA MELHORAR A ATUAÇÃO POLICIAL (EM %)

P45. Na sua opinião, quais as três principais ações para melhorar a atuação policial e a segurança pública no país?

	1° Lugar	2° Lugar	3° Lugar	Ranking *	
Melhorar o salário dos policiais	26,8%	7,0%	7,0%	17%	Acima de 15%
Equipar melhor a polícia	16,7%	18,5%	18,5%	18%	
Melhorar a formação profissional e treinamento dos policiais	10,7%	11,3%	11,3%	11%	Entre 5% e 15%
Punir exemplarmente os maus policiais	9,8%	15,1%	15,1%	12%	
Agilizar a atuação do Sistema Judiciário	8,4%	4,9%	4,9%	7%	
Aumentar o número de policiais, o policiamento nas ruas	7,6%	14,3%	14,3%	11%	
Aumentar as penas pelos crimes cometidos	6,5%	10,2%	10,2%	8%	
Maior combate ao tráfico de drogas e armas	6,1%	11,0%	11,0%	9%	Abaixo de 5%
Ampliar as políticas de combate à pobreza	4,1%	4,0%	4,0%	4%	
Ampliar os programas de reintegração dos presos à sociedade	1,8%	2,1%	2,1%	2%	
Más políticas públicas de saneamento, educação, cultura, esporte e lazer nas comunidades carentes	1,1%	1,3%	1,3%	1%	
Não respondeu	0,2%	0,4%	0,4%	0%	

\* Ranking: Calculado com atribuições de pesos para as respostas obtidas: A 1° opção respondida recebeu peso 3, a 2° opção recebeu peso 2 e a 3° opção recebeu peso 1. O resultados destas multiplicações foram somados e posteriormente divididos por 6, obtendo assim a posição no ranking.

BASE: 2.400 entrevistas

# ACÇÕES QUE O GOVERNO DEVERIA TOMAR PARA ENFRENTAR A VIOLÊNCIA NO PAÍS (EM %)

P46. Na sua opinião, qual destas ações (mostre CARTÃO) o governo deveria fazer em primeiro lugar para enfrentar a violência no país? E em segundo lugar? E em terceiro lugar?

	1º Lugar	2º Lugar	3º Lugar	Ranking *	
Investir na qualificação e condições de trabalho da polícia	25,8%	8,6%	11,2%	18%	Acima de 15%
Combater a corrupção e má conduta de policiais	20,9%	20,0%	10,7%	19%	
Criar políticas de apoio a jovens, evitando seu envolvimento com a criminalidade	14,9%	16,2%	9,3%	14%	
Diminuir a idade penal para que adolescentes recebam as mesmas penas que adultos	10,8%	10,9%	17,4%	12%	Entre 5% e 15%
Promover medidas para descriminalizar o uso de drogas	6,9%	9,5%	8,3%	8%	
Aumentar a capacidade de repressão da polícia e o número de prisões	5,7%	7,4%	7,9%	7%	
Investir no policiamento comunitário	5,3%	11,5%	8,6%	8%	
Promover o desarmamento da população	4,2%	6,2%	7,6%	5%	
Promoção de uma cultura de paz e resolução de conflitos	2,5%	4,0%	8,3%	4%	Abaixo de 5%
Investir em penas alternativas para crimes de menor gravidade	2,4%	4,6%	8,2%	4%	
Não sabe	0,4%	0,2%	0,7%	0%	
Nenhuma delas	0,2%	0,3%	0,8%	0%	
Não respondeu	0,3%	0,8%	1,0%	1%	

\* Ranking: Calculado com atribuições de pesos para as respostas obtidas: A 1º opção respondida recebeu peso 3, a 2º opção recebeu peso 2 e a 3º opção recebeu peso 1. O resultados destas multiplicações foram somados e posteriormente divididos por 6, obtendo assim a posição no ranking.

BASE: 2.400 entrevistas

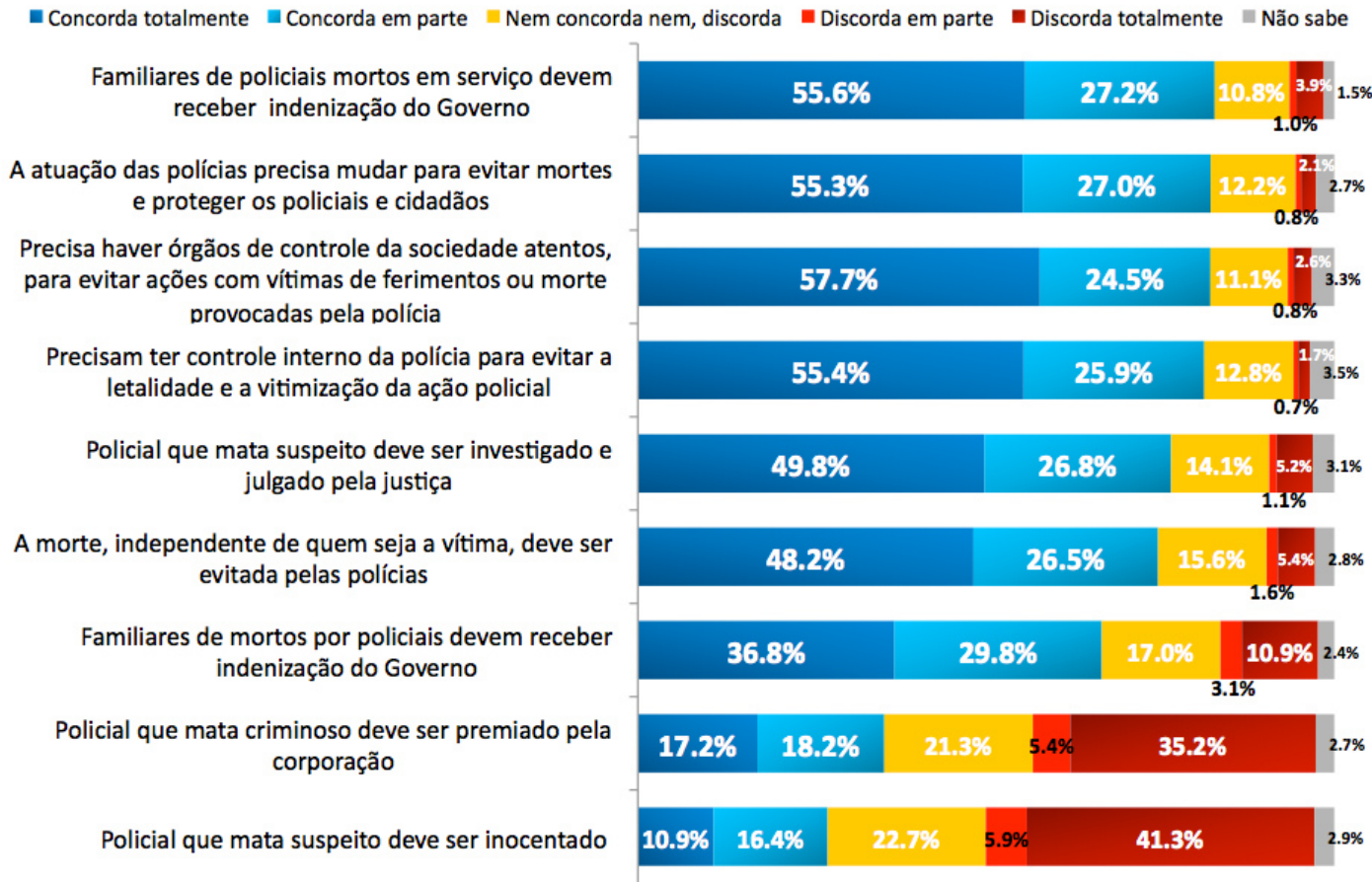


# OPINIÃO SOBRE A AÇÃO POLICIAL QUANDO ENVOLVE MORTE (EM %)

P47. Qual a sua opinião sobre a ação policial quando envolve morte, você concorda ou discorda que ... (LEIA CADA FRASE)?

**Somatória Favorável**

83  
82  
82  
81  
77  
75  
67  
35  
27



BASE: 2.400 entrevistas

P48. Qual a sua opinião sobre o sistema prisional brasileiro? Você concorda ou discorda que ... (LEIA CADA FRASE)?

**Somatória  
Concordância**

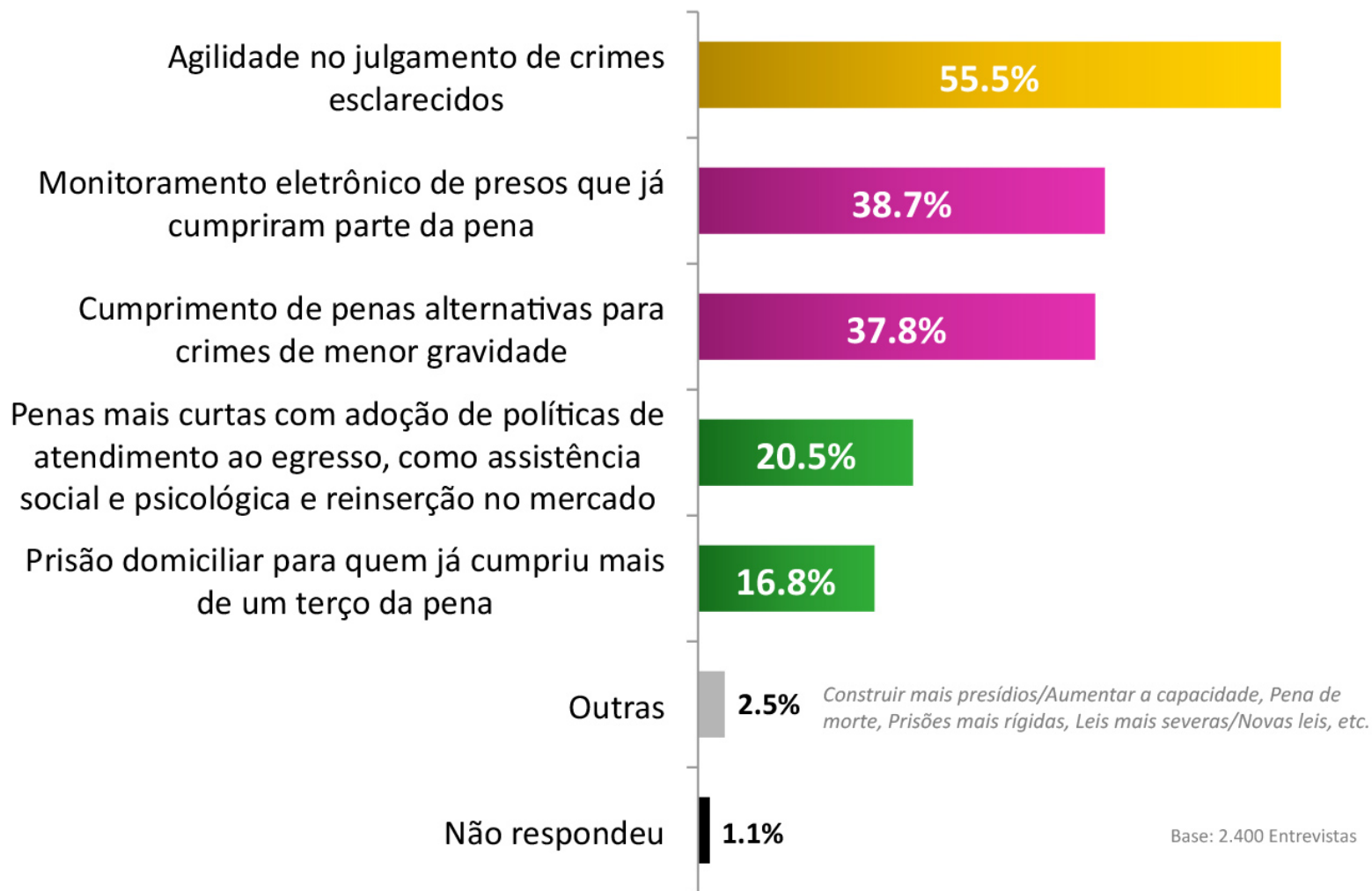
■ Concorda totalmente ■ Concorda em parte ■ Nem concorda nem, discorda ■ Discorda em parte ■ Discorda totalmente ■ Não sabe



BASE: 2.400 entrevistas

## SUPERLOTAÇÃO DO SISTEMA PRISIONAL BRASILEIRO (EM %)

P49. Pensando na forma como os encarceramentos acontecem no país, em sua opinião que medidas poderiam ser adotadas para evitar a superlotação dos presídios? (RM – EST.)





# SEGURANÇA PÚBLICA

---

Desmilitarização das Polícias

## MUDANÇA NO SISTEMA DE SEGURANÇA PÚBLICA NO BRASIL (EM %)

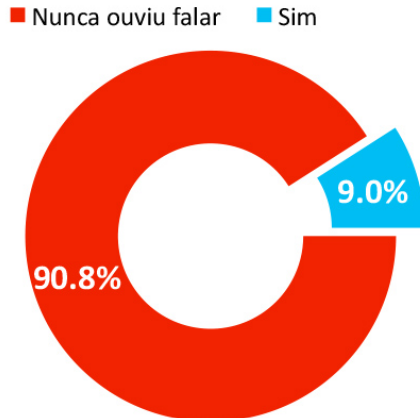
P50. Pensando em uma mudança no sistema de segurança pública no Brasil, o que você acha que seria mais adequado: (RU EST)



# DESMILITARIZAÇÃO DA POLÍCIA – RESPOSTAS ESPONTÂNEAS (EM %)

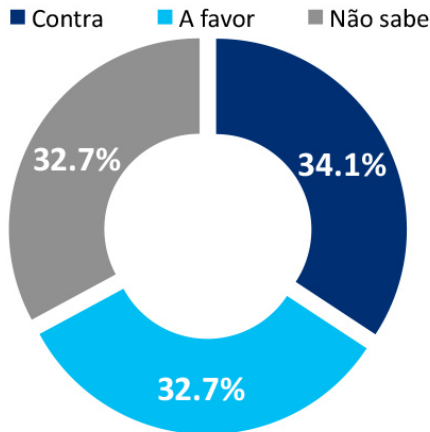
P51. Você já ouviu falar em “desmilitarização da polícia”? E o que você entende por desmilitarização da polícia? NÃO EXPLICAR  
 P52. Você é contra ou a favor da desmilitarização da polícia? (RU – Estimulada)

Já ouviu falar em “desmilitarização da polícia”?



Base: 2.400 Entrevistas

É contra ou a favor da desmilitarização da polícia?



Base: 217 Entrevistas

Unificar as Polícias	15,2%
Deixar de ser militar/ Acabar com a Polícia Militar	11,1%
Apenas a Polícia Civil	9,7%
Não sabe	8,8%
Tirar as armas de fogo da Polícia Militar	7,4%
Tirar a hierarquia da Polícia Militar	6,9%
Unificar Polícia Civil e Polícia Militar	6,9%
Tirar o poder da Polícia Militar	4,6%
Afastamento de policiais	3,7%
Tirar/ Perder a farda	3,2%
Reformular/ Mudar a Polícia Civil e a Polícia Militar	3,2%
Tirar os militares do comando da Polícia	3,2%
Acabar com a Polícia	3,2%
Deixar apenas o Exército/ Forças Armadas	2,8%
Unificar Polícia Militar e Exército	2,3%
Acabar com a corrupção da Polícia	1,4%
Polícia ser independente do Governo	0,9%
Contratar serviço de segurança particular	0,9%
Treinar os policiais	0,9%
Uma polícia contra a outra	0,9%
Municipalizar a Polícia	0,9%
Aumentar o número de policiais	0,9%
Polícia ser controlada por um órgão federal	0,5%
Desarmar os criminoso	0,5%
Polícia violenta	0,5%
Separar a Polícia Militar da Polícia Civil	0,5%
Tirar a Polícia das ruas	0,5%
Novas leis para a Polícia Militar	0,5%
Não Respondeu	2,3%

Base: 217 Entrevistas

# FICHA TÉCNICA

---

Iniciativa: NEOP – Núcleo de Estudos e Opinião Pública

Fundação Perseu Abramo

[www.fpabramo.org.br](http://www.fpabramo.org.br)

Planejamento e Coordenação: Vilma Bokany

Coleta e Processamento de Dados: Mark Sistemas de Informações e Informática Ltda.